


МЯСТО И РОЛЯ НА ЕНЕРГИЙНАТА СИГУРНОСТ В БИЗНЕСА НА РЕПУБЛИКА БЪЛГАРИЯ

Изготвил: FlexyPro



Енергийната сигурност в бизнеса



Бизнес процеси



Организация



*Заинтересовани
страни*



Бизнес изисквания

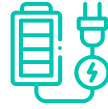


*Ефективност на
бизнес*

Състояние на енергийната сигурност в бизнеса на ЕС



*Грижа за
околната среда*

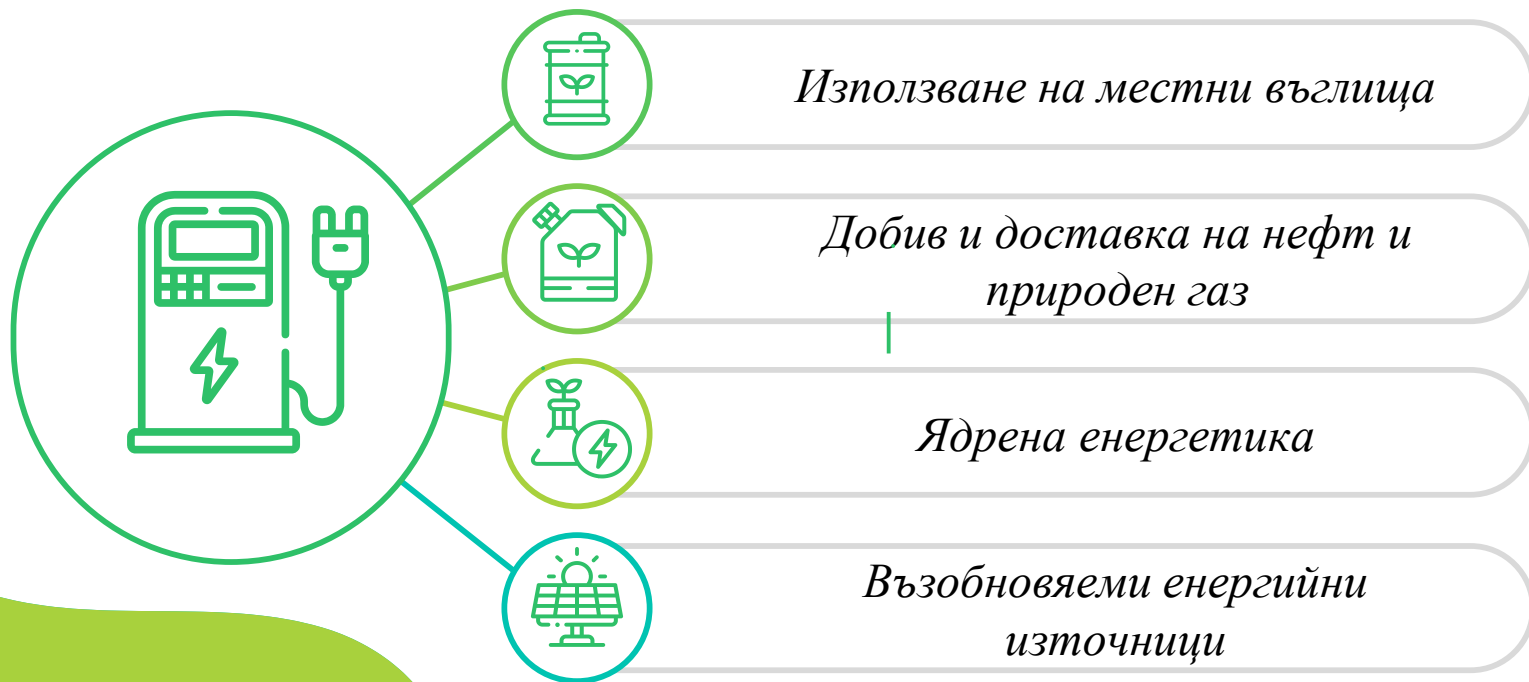


*Пестене на
енергия*



*Единен
енергиен пазар*

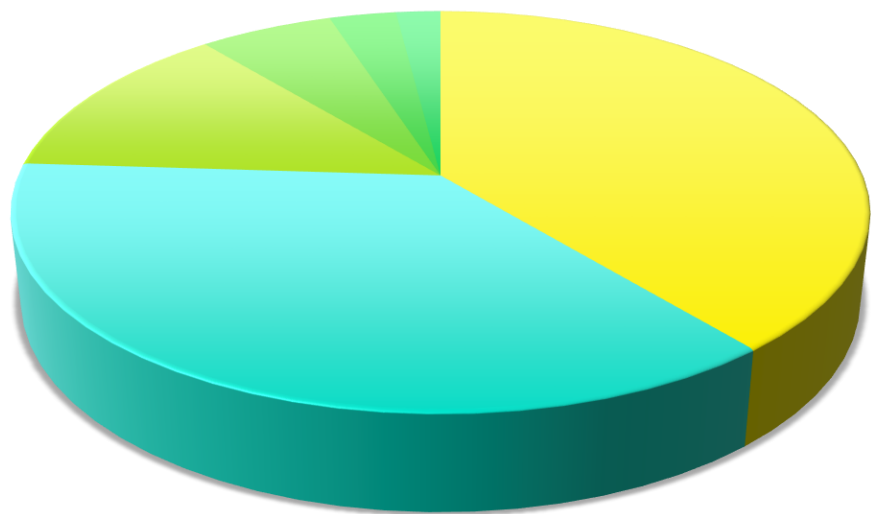
Състояние на енергийната сигурност в бизнеса в Република България



*Изпълнение на националната цел и на
секторните цели, 2011-2018 г. (%)*

	2011г.	2012г.	2013г.	2014г.	2015г.	2016г.	2017г.	2018г.
ВИ-Е	12,6	15,8	18,7	18,7	19,0	19,1	19,0	22,1
ВИ-ТЕ и ЕО	24,8	27,2	29,2	28,5	28,9	30,0	29,9	33,3
ВИ-Т	0,8	0,6	5,8	5,7	6,4	7,2	7,2	8,1
Брутно крайно потребление на енергия от ВИ	14,2	15,8	18,9	18,0	18,3	18,8	18,7	20,5

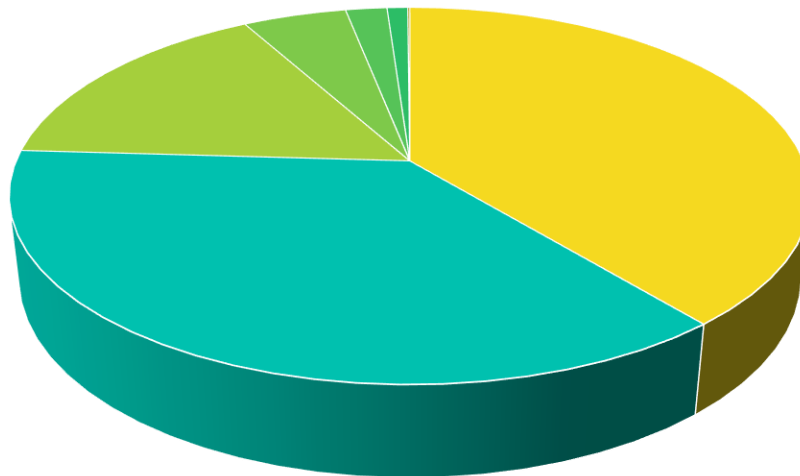




■ ТЕЦ 39% ■ АЕЦ 37%
■ ВИ 13% ■ ТФЕЦ 6%

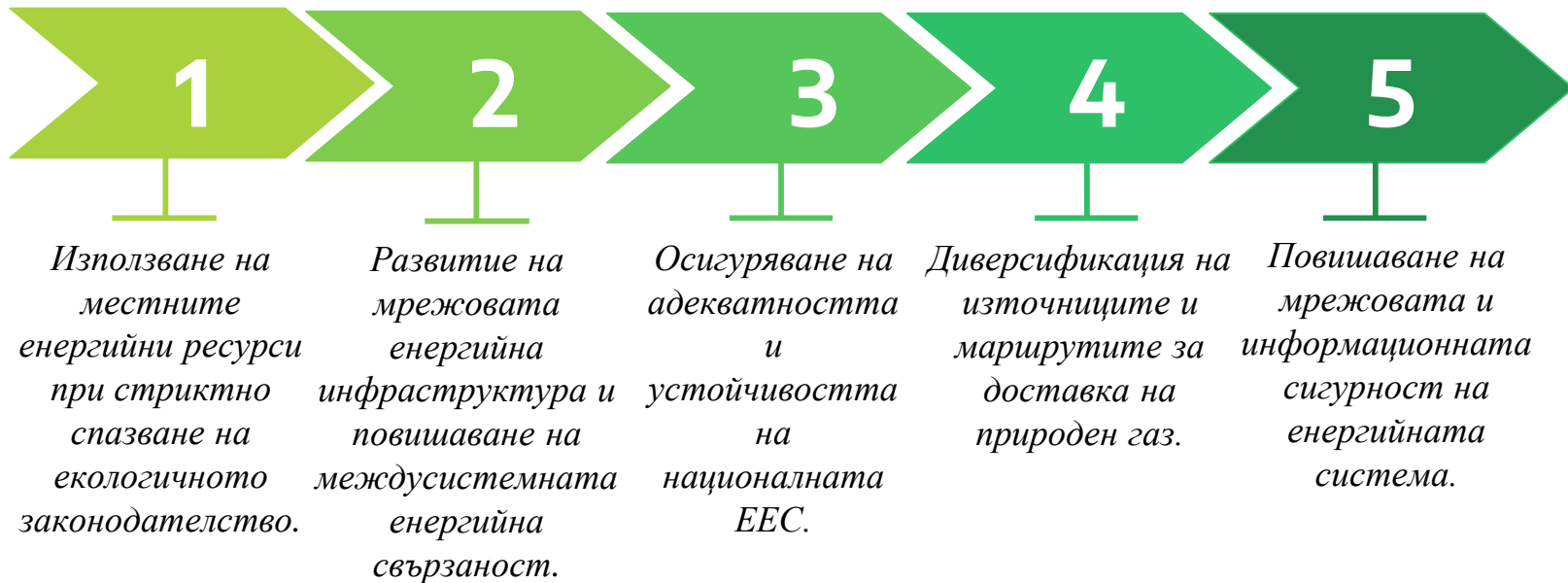
*Структура на брутното производство
на електрическа енергия
по видове централи, 2019 г. (%)*

*Структура на произведената електрическа
енергия по видове
енергоносители, 2019 г. (%)*



- Местни въглища 39%
- Ядрена енергия 37%
- ВИ 16%
- Газообразни 5%
- ПАВЕЦ 2%
- Вносни въглища 1%
- Течни горива 0,1%

Национални цели и политики за гарантиране на енергийната сигурност в бизнеса



**БЛАГОДАРИМ ВИ
ЗА ВНИМАНИЕТО!**

ФлексиПро

