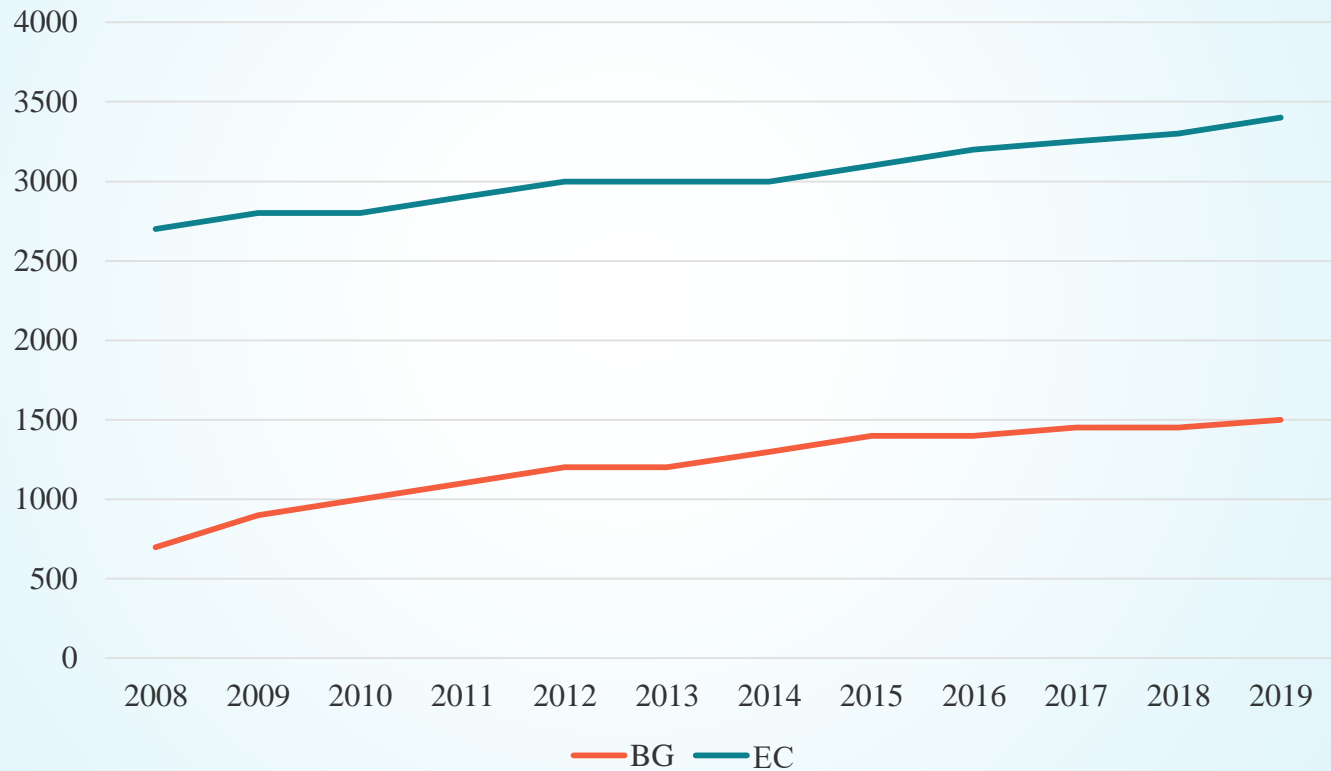
The background is a light blue gradient. On the left, a teal stethoscope is positioned vertically, with its chest piece at the top and its ear pieces at the bottom. The tubing of the stethoscope loops around the text. Scattered throughout the background are several pills: some are orange and white capsules, and others are teal tablets. There are also two orange hearts; one has a white cross on it, and the other has a white ECG line on it. In the top and bottom corners, there are decorative patterns of small teal dots arranged in vertical columns.

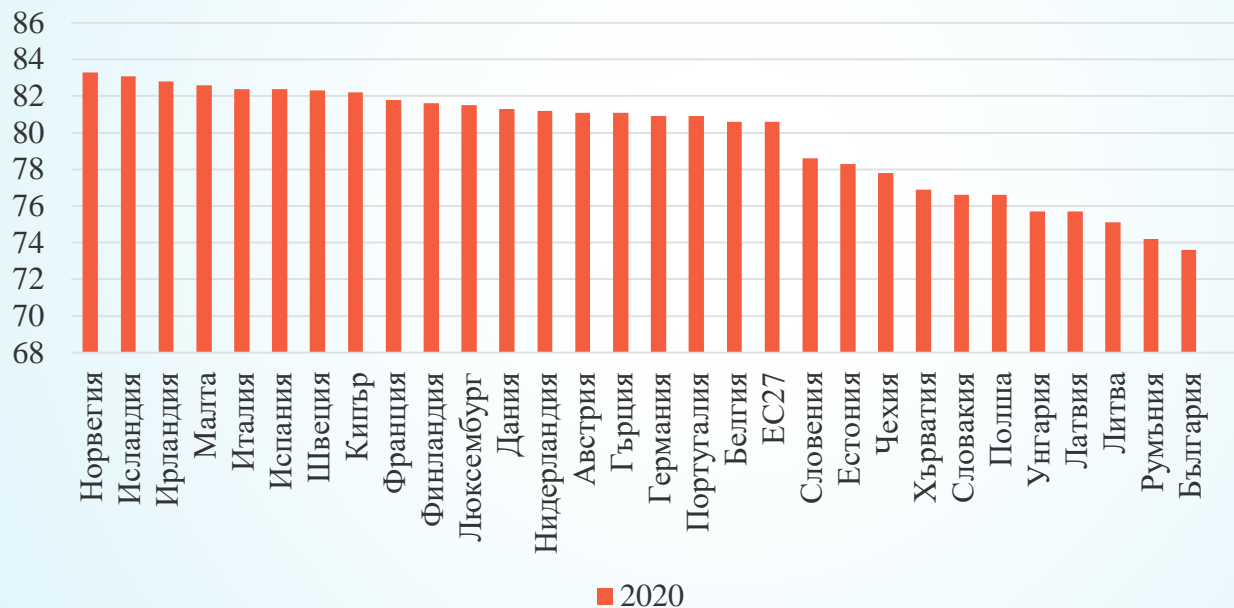
Здравен профил на България 2021г. (статистически данни)

Изготвил: FlexyPro

Разходи на глава от населението (EUR PPP)



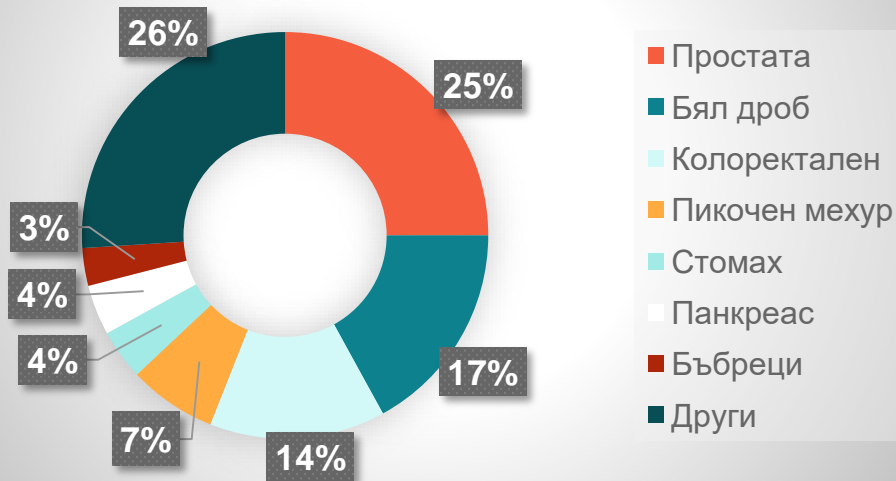
Очакваната продължителност на живота при раждане в България остава най-ниската в ЕС





Приблизително 35 000 души в България са диагностицирани с рак през 2020 г.

Мъже 19 542 нови случая



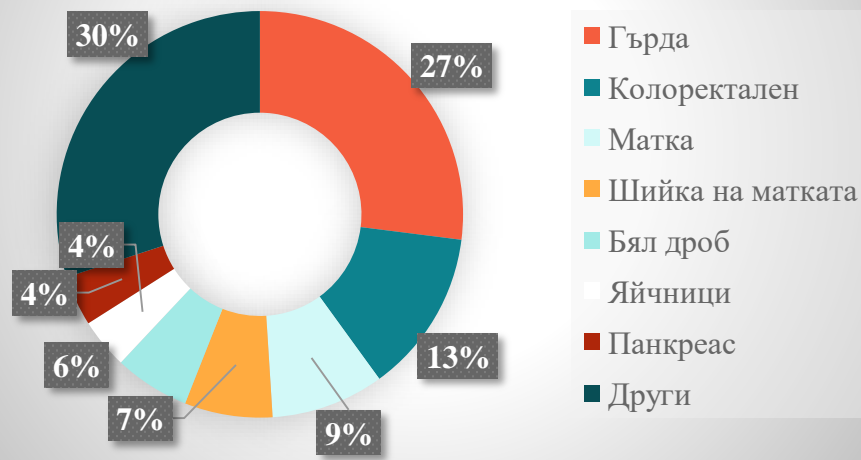
Стандартизиран по възраст коефициент
(всички видове рак)

BG: 595 на 100 000 души население

ЕС: 686 на 100 000 души население



Жени 15199 нови случая



Стандартизиран по възраст коефициент
(всички видове рак)

BG: 368 на 100 000 души население

ЕС: 484 на 100 000 души население

България изостава от средните стойности за ЕС по отношение на много рискови фактори





Разходите за извънболнична помощ в България са само една четвърт от съответните разходи в ЕС като цяло



Петгодишната преживяемост в България е по-ниска от средната за ЕС при много видове рак



Рак на простатата

България: 68%
ЕС23: 87%



Левкемия в детска възраст

България: 78%
ЕС23: 85%



Рак на гърдата

България: 78%
ЕС23: 82%



Рак на маточната шийка

България: 55%
ЕС23: 63%



Рак на дебелото черво

България: 52%
ЕС23: 60%



Рак на белите дробове

България: 8%
ЕС23: 15%

Публичното финансиране на извънболничната медицинска помощ и на лекарствените продукти е значително под средните стойности за ЕС



Болнична помощ

България: 89%
ЕС: 89%



Извънболнична медицинска помощ

България: 54%
ЕС: 75%



Дентална помощ

България: 49%
ЕС: 31%



Фармацевтични продукти

България: 27%
ЕС: 57%



Медицински изделия

България: 0%
ЕС: 37%

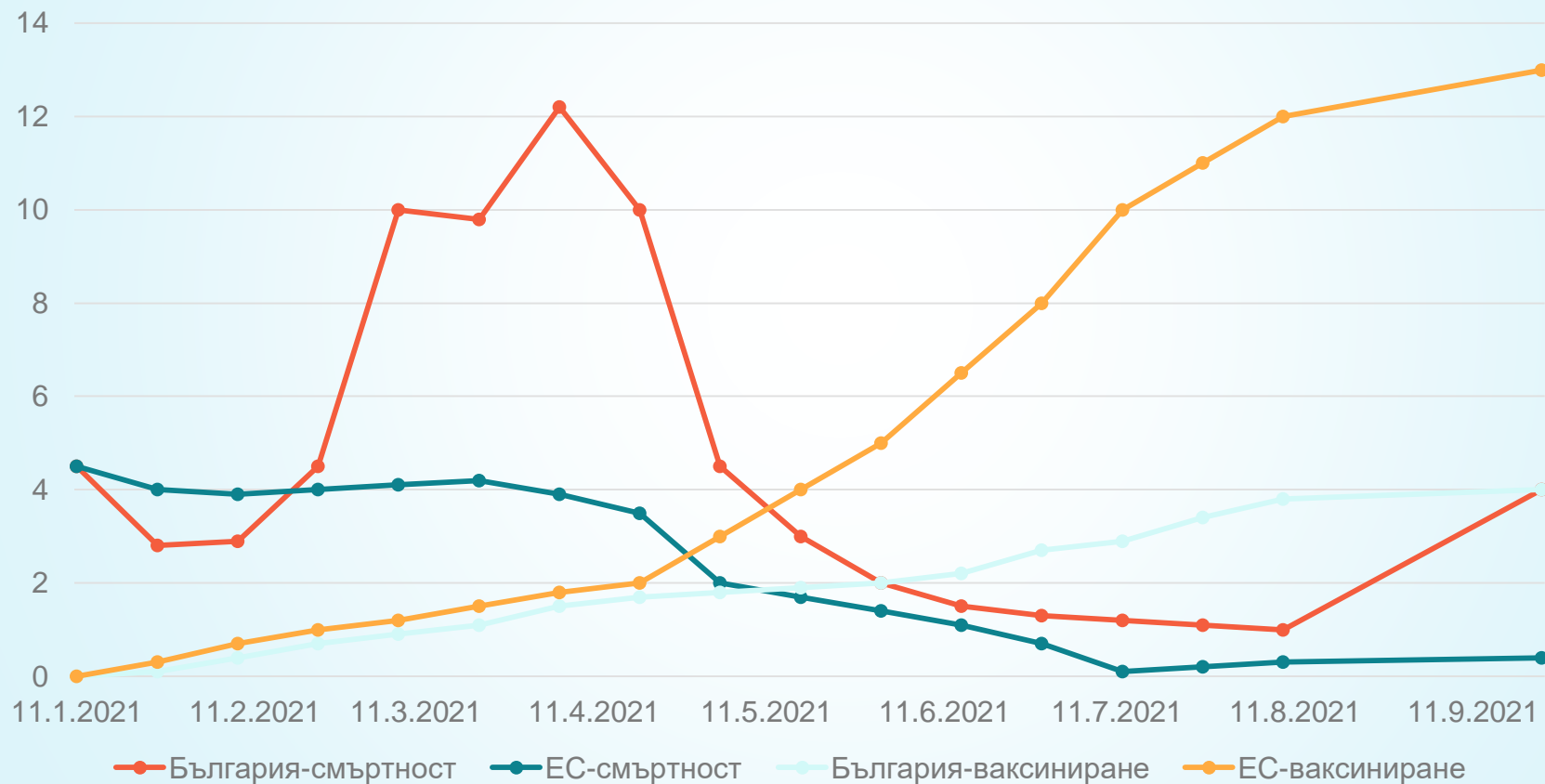


Функциониране на здравната система





Кампанията за ваксиниране в България изостава значително през цялата 2021 г.





**БЛАГОДАРИМ ВИ ЗА
ВНИМАНИЕТО!**



ФлексиПро